



ФЕДЕРАЛЬНАЯ СЛУЖБА
ГОСУДАРСТВЕННОЙ СТАТИСТИКИ

Промышленность Тамбовской области



апрель 2023 года



ФЕДЕРАЛЬНАЯ СЛУЖБА
ГОСУДАРСТВЕННОЙ
СТАТИСТИКИ

Промышленность Тамбовской области

апрель 2023 года

- 01 ПРОИЗВОДСТВО ПИЩЕВЫХ ПРОДУКТОВ
- 02 ПРОИЗВОДСТВО И ПЕРЕРАБОТКА РЫБЫ
- 03 ПРОИЗВОДСТВО ИМПОРТОЗАМЕЩАЮЩИХ МОЛОЧНЫХ ПРОДУКТОВ
- 04 ПРОИЗВОДСТВО МУЧНЫХ ИЗДЕЛИЙ
- 05 ДИНАМИКА ПРОИЗВОДСТВА ОСНОВНЫХ ВИДОВ ОДЕЖДЫ
- 06 ПРОИЗВОДСТВО И ДИНАМИКА ВАЖНЕЙШИХ ВИДОВ СТРОИТЕЛЬНЫХ МАТЕРИАЛОВ
- 07 ДИНАМИКА ПРОИЗВОДСТВА ОТДЕЛЬНЫХ ВИДОВ ПРОДУКЦИИ





ПРОИЗВОДСТВО ПИЩЕВЫХ ПРОДУКТОВ

В % К СООТВЕТСТВУЮЩЕМУ МЕСЯЦУ ПРОШЛОГО ГОДА



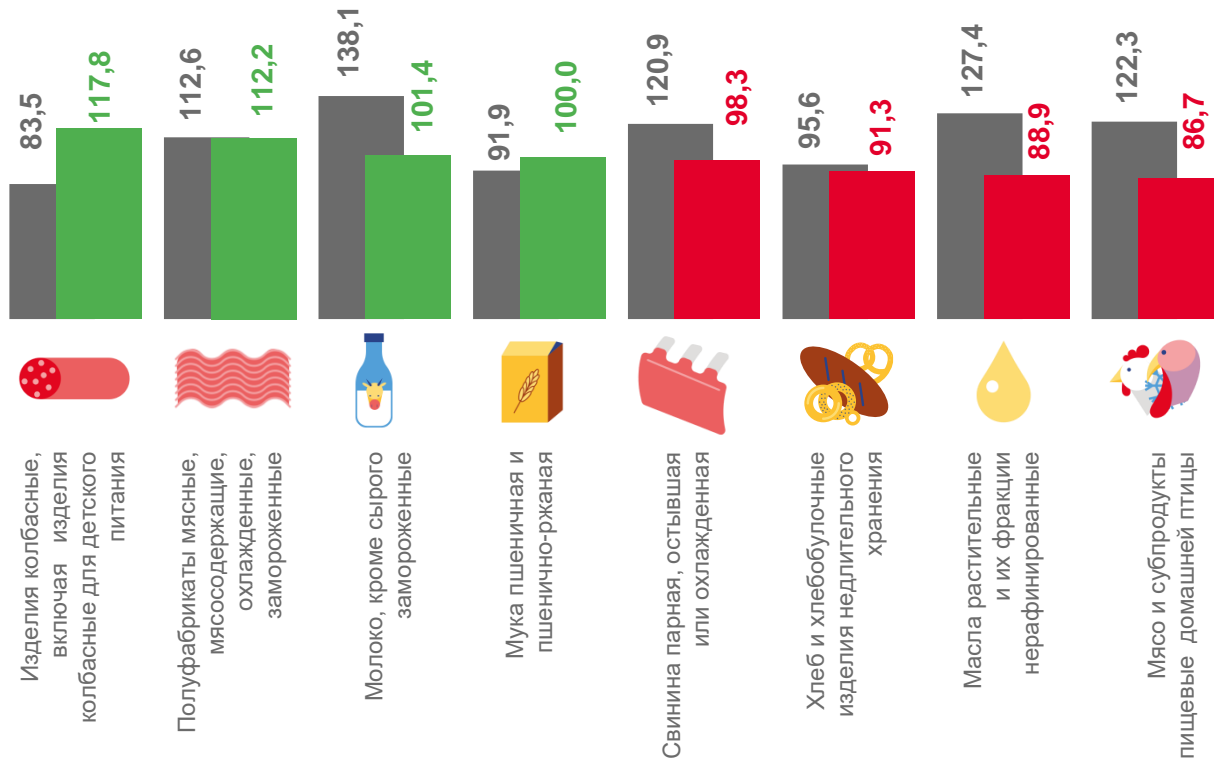
117,8%

Изделия колбасные



86,7%

Мясо и субпродукты пищевые домашней птицы



■ Апрель 2022 г. к апрелю 2021 г.



■ Апрель 2023 г. к апрелю 2022 г.



ПРОИЗВОДСТВО МЯСА

АПРЕЛЬ 2023 ГОДА

Апрель 2023 г. в %
к апрелю 2022 г.



Мясо и субпродукты (всего)

35 437,3 ТОНН

▼ 90,9%



Свинина парная, остывшая или
охлажденная, в том числе
для детского питания

9 695,9 ТОНН

▼ 98,3%



Мясо и субпродукты пищевые
домашней птицы

23 443,9 ТОНН

▼ 86,7%



ПРОИЗВОДСТВО ПРОДУКТОВ ИЗ МЯСА

АПРЕЛЬ 2023 ГОДА


Апрель 2023 г. в %
к апрелю 2022 г.



Изделия колбасные, включая
изделия колбасные
для детского питания

285,7 ТОНН

▲ 117,8%



Полуфабрикаты мясные,
мясосодержащие, охлажденные,
замороженные

11 850,5 ТОНН

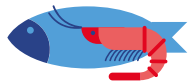
▲ 112,2%



Изделия кулинарные мясные,
мясосодержащие и из мяса и
субпродуктов птицы охлажденные,
замороженные

24,3 ТОНН

▲ 114,3%



ПРОИЗВОДСТВО И ПЕРЕРАБОТКА РЫБЫ

АПРЕЛЬ 2023 ГОДА

Апрель 2023 г. в %
к апрелю 2022 г.



Рыба переработанная и консервированная,
ракообразные и моллюски

31,5 ТОНН

▼ 11,3%



Рыба вяленая, соленая и несоленая или
в рассоле

25,1 ТОНН

▼ 11,9%



Рыба, включая филе, копченая

4,2 ТОНН

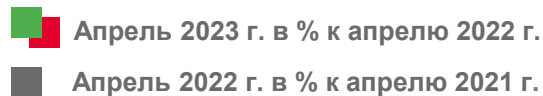
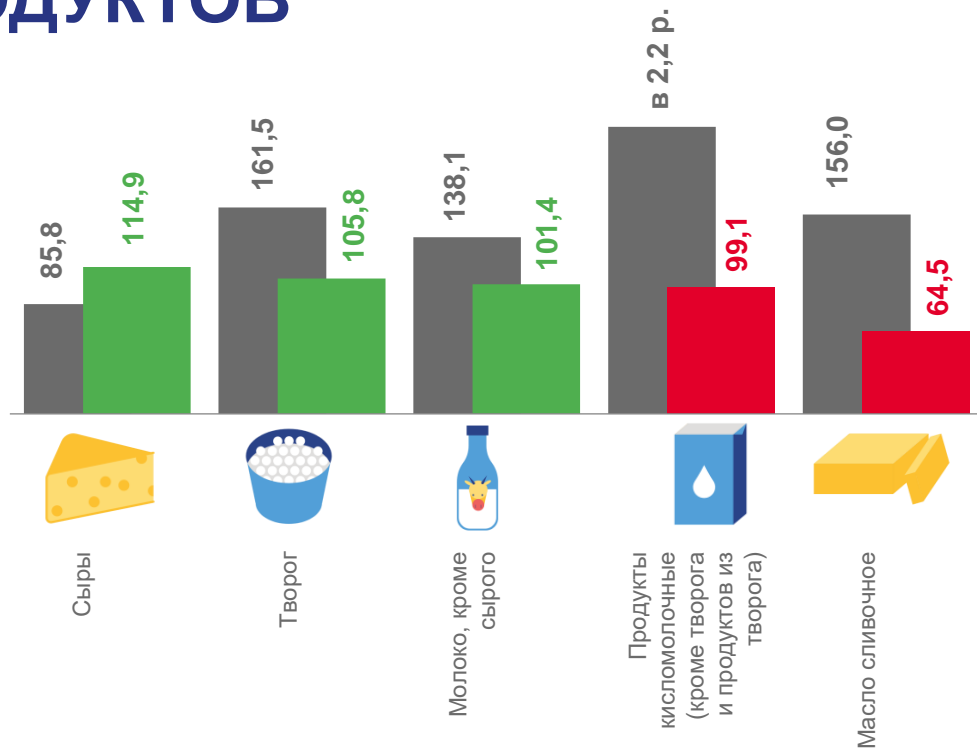
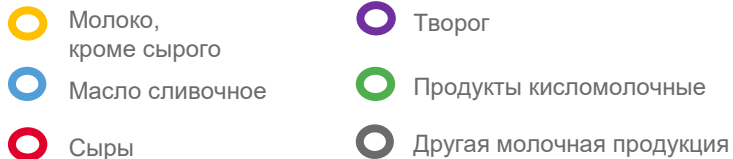
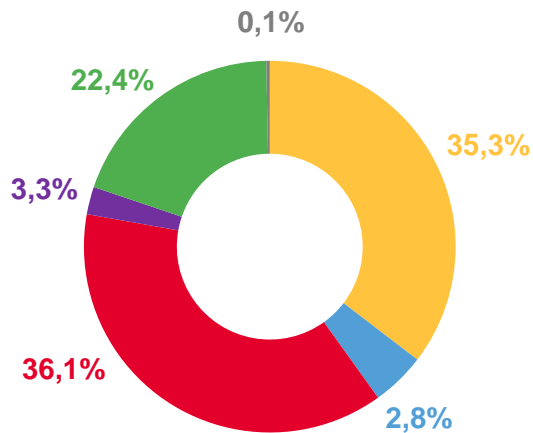
▼ 8,0%



ПРОИЗВОДСТВО ИМПОРТОЗАМЕЩАЮЩИХ МОЛОЧНЫХ ПРОДУКТОВ

Доля производства основных видов молочной продукции

апрель 2023 года





ПРОИЗВОДСТВО МУЧНЫХ ИЗДЕЛИЙ

АПРЕЛЬ 2023 ГОДА , ТОНН

Хлеб и хлебобулочные изделия
недлительного хранения



2 695,2



238,7

Изделия хлебобулочные
длительного хранения, изделия
хлебобулочные пониженной
влажности, полуфабрикаты
хлебобулочные



37 671,9

Мука пшеничная и пшенично-ржаная

Изделия мучные кондитерские,
торты и пирожные
недлительного хранения



69,7



1 474,1

Печенье и пряники имбирные и
аналогичные изделия; печенье
сладкое; вафли и вафельные
облатки; торты и пирожные
длительного хранения

ДИНАМИКА ПРОИЗВОДСТВА ОСНОВНЫХ ВИДОВ ОДЕЖДЫ



93,6



81,6

Спецодежда, тыс. штук

▲ 114,7%

79,0



84,7

Одежда верхняя трикотажная или вязаная, тыс. штук

▼ 93,2%

411,3



502,8

Изделия бельевые трикотажные или вязаные, включая изделия для детей младшего возраста, тыс. штук

▼ 81,8%

6,5



7,5

Головные уборы, тыс. штук

▼ 85,5%

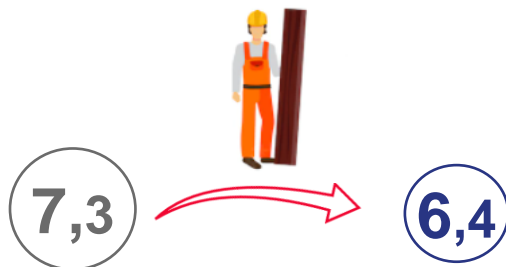
○ Апрель 2022 г.

○ Апрель 2023 г.



ПРОИЗВОДСТВО ВАЖНЕЙШИХ ВИДОВ СТРОИТЕЛЬНЫХ МАТЕРИАЛОВ

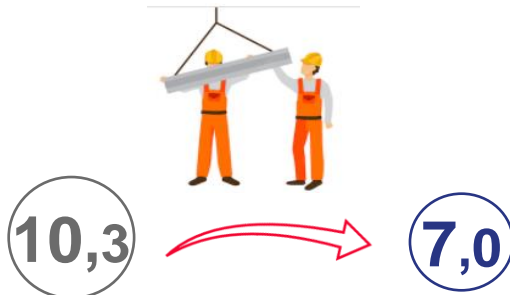
Лесоматериалы, продольно распиленные
тыс. м³



Блоки оконные пластиковые
тыс.²



Блоки и прочие изделия сборные
строительные
тыс. м³



Бетон, готовый для заливки
тыс. м³



Растворы строительные
тыс. м³



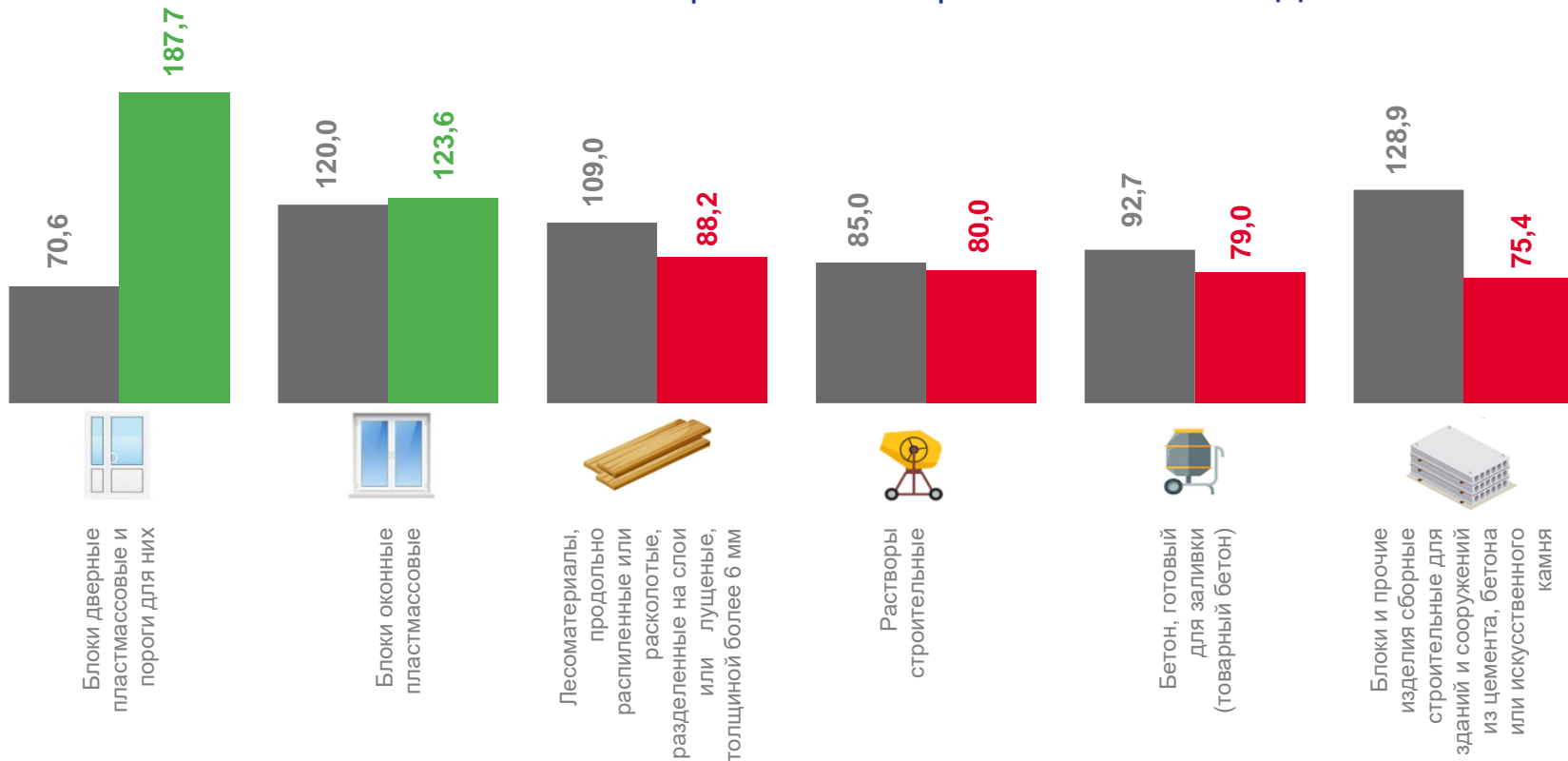
○ Апрель 2022 г.

○ Апрель 2023 г.



ДИНАМИКА СТРОИТЕЛЬНЫХ МАТЕРИАЛОВ

В % К СООТВЕТСТВУЮЩЕМУ МЕСЯЦУ ПРОШЛОГО ГОДА



■ Апрель 2022 г. к апрелю 2021 г.

■ Апрель 2023 г. к апрелю 2022 г.



ДИНАМИКА ПРОИЗВОДСТВА ОТДЕЛЬНЫХ ВИДОВ ПРОДУКЦИИ

В % К СООТВЕТСТВУЮЩЕМУ МЕСЯЦУ ПРОШЛОГО ГОДА



Кондитерские изделия

▲ 100,7%



Ткани шерстяные готовые

▼ 57,6%



Столы кухонные, для столовой и гостиной

▲ 141,8%



Воды природные питьевые упакованные, в том числе газированные

▼ 96,8%



Материалы лакокрасочные и аналогичные для нанесения покрытий, полиграфические краски и мастики

▲ 113,3%



Шкафы кухонные, для спальни, столовой и гостиной

▲ 122,2%



Пряжа шерстяная, расфасованная или не расфасованная для розничной продажи

▼ 84,1%



Конструкции и детали конструкций из черных металлов

▲ 107,8%



Диваны, софы, кушетки с деревянным каркасом, трансформируемые в кровати

▲ 122,0%